

[cambia](#)**Collettivo Selezionato:**

anno di laurea: 2019
 tipo di corso: laurea magistrale biennale
 Ateneo: Campania Luigi Vanvitelli
 Facoltà/Dipartimento/Scuola: Psicologia (Dip.)
 gruppo disciplinare: Psicologico
 classe di laurea: tutte
 corso di laurea: psicologia applicata - già
 psicologia applicata ai contesti istituzionali (LM-51)
 iscrizione al corso in anni recenti: tutti

Per una migliore lettura dei dati si consultino le [note metodologiche](#)

Salvo diversa indicazione, si autorizza la riproduzione a fini non commerciali e con citazione della fonte

I risultati presentati nelle sezioni 4, 5, 6 e 7 per i laureati nelle lauree magistrali (3+2) fanno riferimento al solo biennio magistrale

PROFILO DEI LAUREATI	Collettivo selezionato
Numero di laureati	113
Hanno compilato il questionario	110
Tasso di compilazione	97,3


1. CARATTERISTICHE ANAGRAFICHE	Collettivo selezionato
Genere (%)	
Uomini	12,4
Donne	87,6
Età alla laurea (%)	
Meno di 23 anni	-
23-24 anni	17,7
25-26 anni	39,8
27 anni e oltre	42,5
Età alla laurea (medie, in anni)	27,5
Cittadini stranieri (%)	-
Residenza (%)	
Stessa provincia della sede degli studi	19,5
Altra provincia della stessa regione	78,8
Altra regione	1,8
Esteri	-

2. ORIGINE SOCIALE	Collettivo selezionato
Titolo di studio dei genitori (%)	
Almeno un genitore laureato	15,5
Entrambi con laurea	3,6
Uno solo con laurea	11,8
Nessun genitore laureato	84,5
Diploma di scuola secondaria di secondo grado	52,7
Qualifica professionale, titolo inferiore o nessun titolo	31,8
Classe sociale (%)	
Classe elevata	16,4
Classe media impiegatizia	22,7
Classe media autonoma	27,3
Classe del lavoro esecutivo	33,6



3. STUDI SECONDARI DI SECONDO GRADO	Collettivo selezionato
Diploma (%)	
Liceale	95,6
Liceo classico	17,7
Liceo linguistico	5,3
Liceo scientifico	45,1
Liceo delle scienze umane	27,4
Liceo artistico e musicale e coreutico	-
Tecnico	4,4
Tecnico economico	3,5
Tecnico tecnologico	0,9
Professionale	-
Titolo estero	-
Voto di diploma (medie, in 100-mi)	81,5
Hanno conseguito il diploma (%)	
Nella stessa provincia della sede degli studi universitari	18,6
In una provincia limitrofa	66,4
In una provincia non limitrofa, ma nella stessa ripartizione geografica	15,0
Al Sud-Isole, ma si sono laureati al Centro o al Nord	-
Al Centro, ma si sono laureati al Nord o al Sud-Isole	-
Al Nord, ma si sono laureati al Centro o al Sud-Isole	-
All'estero	-

4. RIUSCITA NEGLI STUDI UNIVERSITARI	Collettivo selezionato
Hanno precedenti esperienze universitarie (%)	100,0
Portate a termine	100,0
Non portate a termine	-
Nessuna precedente esperienza universitaria	-
Motivazioni molto importanti nella scelta del corso di laurea magistrale (%)	
Fattori sia culturali sia professionalizzanti	40,9
Fattori prevalentemente culturali	40,9
Fattori prevalentemente professionalizzanti	3,6
Né gli uni né gli altri	14,5
Età all'immatricolazione (%)	
Regolare o 1 anno di ritardo	49,6
2 o più anni di ritardo	50,4
Punteggio degli esami (medie, in 30-mi)	27,2
Voto di laurea (medie, in 110-mi)	106,7
Regolarità negli studi (%)	
In corso	31,9
1° anno fuori corso	46,9
2° anno fuori corso	13,3
3° anno fuori corso	6,2
4° anno fuori corso	0,9
5° anno fuori corso e oltre	0,9
Durata degli studi (medie, in anni)	3,1
Ritardo alla laurea (medie, in anni)	1,1
Indice di ritardo (rapporto fra ritardo e durata normale del corso)	0,53

5. CONDIZIONI DI STUDIO	Collettivo selezionato
Hanno alloggiato a meno di un'ora di viaggio dalla sede degli studi (%)	
Più del 50% della durata degli studi	63,6
Meno del 50%	36,4
Hanno frequentato regolarmente (%)	
Più del 75% degli insegnamenti previsti	65,5
Tra il 50% e il 75%	28,2
Tra il 25% e il 50%	5,5
Meno del 25%	0,9
Hanno usufruito del servizio di borse di studio (%)	25,5
Hanno svolto periodi di studio all'estero durante il biennio magistrale (%)	0,9
Con Erasmus o altro programma dell'Unione Europea	0,9
Altra esperienza riconosciuta dal corso di studio	-
Iniziativa personale	-
Non hanno compiuto studi all'estero	99,1
1 o più esami all'estero convalidati (per 100 che hanno svolto esperienze di studio all'estero riconosciute dal corso)	100,0
Hanno preparato all'estero una parte significativa della tesi (per 100 che hanno svolto esperienze di studio all'estero riconosciute dal corso)	100,0
Hanno svolto tirocini formativi curriculari o lavoro riconosciuti dal corso di laurea magistrale (%)	4,5
Tirocini curriculari organizzati dal corso e svolti presso l'università	-
Tirocini curriculari organizzati dal corso e svolti al di fuori dell'università	-
Attività di lavoro successivamente riconosciute dal corso	4,5
Nessuna esperienza di tirocinio o lavoro riconosciuto	95,5
Tempo impiegato per la tesi/prova finale (medie, in mesi)	10,2

6. LAVORO DURANTE GLI STUDI UNIVERSITARI	Collettivo selezionato
Hanno avuto esperienze di lavoro (%) 	78,2
Lavoratori-studenti	10,9
Altre esperienze di lavoro con continuità a tempo pieno	1,8
Lavoro a tempo parziale	31,8
Lavoro occasionale, saltuario, stagionale	33,6
Nessuna esperienza di lavoro	21,8
Lavoro coerente con gli studi (per 100 che hanno avuto esperienze di lavoro)	19,8

7. GIUDIZI SULL'ESPERIENZA UNIVERSITARIA	Collettivo selezionato
Sono complessivamente soddisfatti del corso di laurea magistrale (%)	
Decisamente sì	35,5
Più sì che no	58,2
Più no che sì	3,6
Decisamente no	2,7
Sono soddisfatti dei rapporti con i docenti in generale (%)	
Decisamente sì	20,0
Più sì che no	72,7
Più no che sì	6,4
Decisamente no	0,9
Sono soddisfatti dei rapporti con gli studenti (%)	
Decisamente sì	43,6
Più sì che no	46,4
Più no che sì	8,2
Decisamente no	1,8
Hanno utilizzato le aule (%)	100,0
Valutazione delle aule (per 100 fruitori)	
Sempre o quasi sempre adeguate	11,8
Spesso adeguate	46,4
Raramente adeguate	40,0
Mai adeguate	1,8
Hanno utilizzato le postazioni informatiche (%)	55,5
Non le hanno utilizzate nonostante fossero presenti	15,5
Non le hanno utilizzate in quanto non presenti	29,1
Valutazione delle postazioni informatiche (per 100 fruitori)	
In numero adeguato	29,5
In numero inadeguato	70,5
Hanno utilizzato i servizi di biblioteca (prestito/consultazione, orari di apertura, ...) (%)	93,6
Valutazione dei servizi di biblioteca (prestito/consultazione, orari di apertura, ...) (per 100 fruitori)	
Decisamente positiva	8,7
Abbastanza positiva	52,4
Abbastanza negativa	30,1
Decisamente negativa	8,7
Hanno utilizzato le attrezzature per le altre attività didattiche (laboratori, attività pratiche, ...) (%)	90,9
Valutazione delle attrezzature per le altre attività didattiche (laboratori, attività pratiche,) (per 100 fruitori)	
Sempre o quasi sempre adeguate	14,0
Spesso adeguate	39,0
Raramente adeguate	36,0
Mai adeguate	11,0
Hanno utilizzato gli spazi dedicati allo studio individuale (%)	53,6
Non li hanno utilizzati nonostante fossero presenti	14,5
Non li hanno utilizzati in quanto non presenti	30,9
Valutazione degli spazi dedicati allo studio individuale (per 100 fruitori)	
Adeguati	44,1
Inadeguati	55,9
Hanno ritenuto l'organizzazione degli esami (appelli, orari, informazioni, prenotazioni, ...) soddisfacente (%)	
Sempre o quasi sempre	28,2
Per più della metà degli esami	46,4
Per meno della metà degli esami	20,9
Mai o quasi mai	4,5
Hanno ritenuto il carico di studio degli insegnamenti adeguato alla durata del corso di studio (%)	
Decisamente sì	44,5
Più sì che no	45,5
Più no che sì	8,2
Decisamente no	0,9
Si iscriverebbero di nuovo al corso di laurea magistrale? (%)	
Sì, allo stesso corso magistrale dell'Ateneo	76,4
Sì, ma ad un altro corso magistrale dell'Ateneo	5,5
Sì, allo stesso corso magistrale, ma in un altro Ateneo	7,3
Sì, ma ad un altro corso magistrale e in un altro Ateneo	6,4
Non si iscriverebbero più a nessun corso di laurea magistrale	4,5

8. CONOSCENZE LINGUISTICHE E INFORMATICHE	Collettivo selezionato
Lingue straniere: conoscenza almeno B2 (%) 	
Inglese scritto	35,5
Inglese parlato	30,0
Francese scritto	4,5
Francese parlato	4,5
Spagnolo scritto	4,5
Spagnolo parlato	5,5
Tedesco scritto	0,9
Tedesco parlato	0,9
Strumenti informatici: livello di conoscenza "almeno buona" (%) 	
Navigazione in Internet e comunicazione in rete	88,2
Word processor	76,4
Fogli elettronici	74,5
Strumenti di presentazione	80,0
Sistemi operativi	67,3
Multimedia	51,8
Linguaggi di programmazione	14,5
Data base	19,1
Realizzazione siti web	12,7
Reti di trasmissione dati	14,5
Disegno e progettazione assistita	10,0

9. PROSPETTIVE DI STUDIO	Collettivo selezionato
Intendono proseguire gli studi dopo il conseguimento del titolo (%)	80,0
Laurea di primo livello	-
Altra laurea magistrale biennale	0,9
Laurea magistrale a ciclo unico	-
Dottorato di ricerca	2,7
Diploma accademico (Alta Formazione Artistica e Musicale) 	-
Scuola di specializzazione post-laurea	12,7
Master universitario	23,6
Altro tipo di master o corso di perfezionamento	3,6
Tirocinio, praticantato	35,5
Attività sostenuta da borsa o assegno di studio	-
Altre attività di qualificazione professionale	0,9
Non intendono proseguire	20,0

10. PROSPETTIVE DI LAVORO	Collettivo selezionato
Aspetti ritenuti rilevanti nella ricerca del lavoro: decisamente sì (%)	
Acquisizione di professionalità	85,5
Possibilità di carriera	73,6
Possibilità di guadagno	71,8
Stabilità/sicurezza del posto di lavoro	74,5
Rispondenza a interessi culturali	48,2
Coerenza con gli studi	63,6
Utilità sociale del lavoro	62,7
Prestigio ricevuto dal lavoro	46,4
Coinvolgimento e partecipazione all'attività lavorativa e ai processi decisionali	51,8
Indipendenza o autonomia	69,1
Flessibilità dell'orario di lavoro	41,8
Rapporti con i colleghi sul luogo di lavoro	49,1
Luogo di lavoro (ubicazione, caratteristiche fisiche dell'ambiente di lavoro)	44,5
Tempo libero	48,2
Opportunità di contatti con l'estero	22,7
Possibilità di utilizzare al meglio le competenze acquisite	72,7
Sono interessati a lavorare nei seguenti settori: decisamente sì (%)	
Pubblico	79,1
Privato (compreso l'avvio di un'attività autonoma/in conto proprio)	48,2
Disponibilità a lavorare per tipo di relazione contrattuale: decisamente sì (%)	
ORARIO/MODALITÀ LAVORATIVA	
Tempo pieno	76,4
Part-time	54,5
Telelavoro	24,5
CONTRATTO	
A tutele crescenti 	92,7
A tempo determinato	38,2
Stage	18,2
Apprendistato	18,2
Somministrazione di lavoro (ex interinale)	15,5
Autonomo/in conto proprio	23,6
Disponibilità a lavorare nelle seguenti aree geografiche: decisamente sì (%)	
Provincia di residenza	77,3
Provincia degli studi	70,0
Regione degli studi	71,8
Italia settentrionale	37,3
Italia centrale	40,0
Italia meridionale	46,4
Stato europeo	35,5
Stato extraeuropeo	19,1
Disponibilità ad effettuare trasferte di lavoro (%)	
Sì, anche con trasferimenti di residenza	53,6
Sì, anche frequenti (senza cambi di residenza)	24,5
Sì, ma solo in numero limitato	20,9
Non disponibili a trasferte	0,9

Profilo dei laureati

Aprile 2021 - Consorzio Interuniversitario AlmaLaurea

Salvo diversa indicazione, si autorizza la riproduzione a fini non commerciali e con citazione della fonte